

Thermostat T15-4

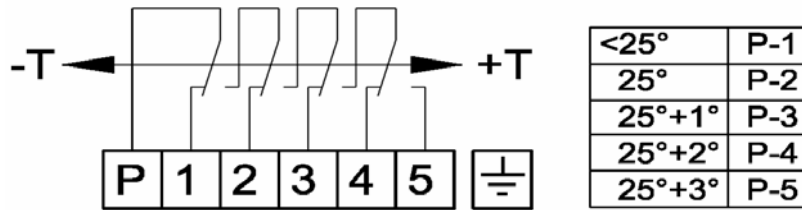
NL De thermostaat T15-4 schakelt vanaf de ingestelde temperatuur (bijv. 25°C) in 4 stappen steeds met 1°C per stap.

D Der Thermostat T15-4 schaltet von der eingestellten Temperatur aus (z.b. 25°C) in 4 Stufen jeweils mit 1°C Differenz pro Stufe.

GB The thermostat T15-4 switches from the adjusted temperature (e.g. 25°C) in 4 steps, with 1°C difference between the steps.

F Le thermostat T15-4 déclenche à partir de la température choisie (par exemple 25°C) sur 4 positions à raison de 1°C par position.

E El termostato T15-4 actúa a partir de la temperatura escogida (por ejemplo 25°C) sobre cuatro posiciones, cambiando a medida que se producen variaciones de un grado.



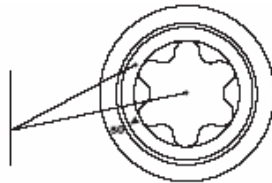
NL Correctie onzuivere temperatuuraanduiding:
1. Draai bovendeel van de knop geheel naar rechts.
2. Draai benedendeel van de knop op 50°C.

D Korrektur ungenauer Temperaturanzeige:
1. Obenteil des Knopfes ganz nach rechts drehen.
2. Unterteil des Knopfes auf 50°C einstellen.

GB Correction of unjust temperature indication:
1. Turn the upper part of button completely to the right.
2. Turn the bottom part of button on 50°C.

F Correction d'une indication incorrecte de la température:
1. Tournez la partie supérieure du bouton entièrement à droite.
2. Tournez la partie inférieure du bouton à 50°C.

E Corrección de un indicación infiel de la temperatura:
1. Gira la parte superior del botón entero a la derecha.
2. Gira la parte inferior del botón a 50°C.



Thermostat T15-4

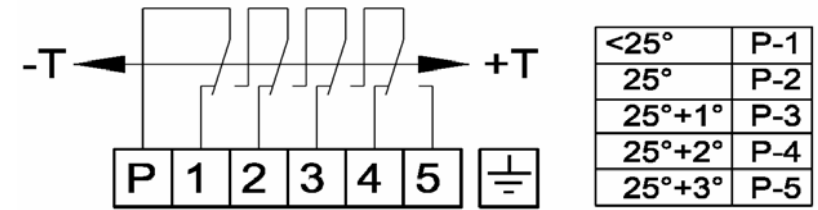
NL De thermostaat T15-4 schakelt vanaf de ingestelde temperatuur (bijv. 25°C) in 4 stappen steeds met 1°C per stap.

D Der Thermostat T15-4 schaltet von der eingestellten Temperatur aus (z.b. 25°C) in 4 Stufen jeweils mit 1°C Differenz pro Stufe.

GB The thermostat T15-4 switches from the adjusted temperature (e.g. 25°C) in 4 steps, with 1°C difference between the steps.

F Le thermostat T15-4 déclenche à partir de la température choisie (par exemple 25°C) sur 4 positions à raison de 1°C par position.

E El termostato T15-4 actúa a partir de la temperatura escogida (por ejemplo 25°C) sobre cuatro posiciones, cambiando a medida que se producen variaciones de un grado.



NL Correctie onzuivere temperatuuraanduiding:
1. Draai bovendeel van de knop geheel naar rechts.
2. Draai benedendeel van de knop op 50°C.

D Korrektur ungenauer Temperaturanzeige:
1. Obenteil des Knopfes ganz nach rechts drehen.
2. Unterteil des Knopfes auf 50°C einstellen.

GB Correction of unjust temperature indication:
1. Turn the upper part of button completely to the right.
2. Turn the bottom part of button on 50°C.

F Correction d'une indication incorrecte de la température:
1. Tournez la partie supérieure du bouton entièrement à droite.
2. Tournez la partie inférieure du bouton à 50°C.

E Corrección de un indicación infiel de la temperatura:
1. Gira la parte superior del botón entero a la derecha.
2. Gira la parte inferior del botón a 50°C.

